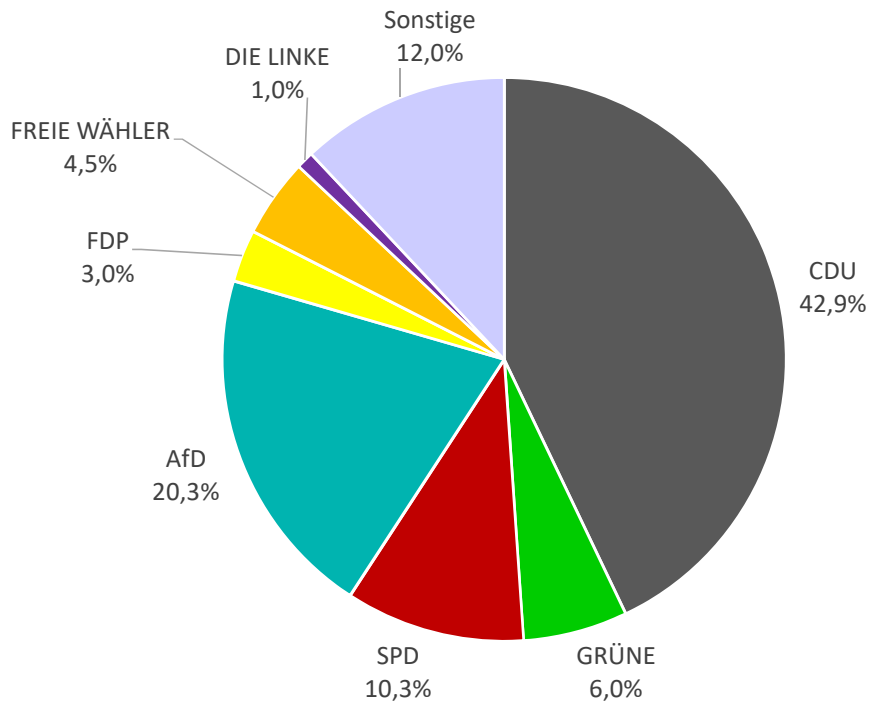




Europawahl 2024 / Fahrenbach GESAMT




CDU	GRÜNE	SPD	AfD	FDP	FREIE WÄHLER	DIE LINKE	Sonstige
662	93	159	313	47	69	15	185
42,9%	6,0%	10,3%	20,3%	3,0%	4,5%	1,0%	12,0%

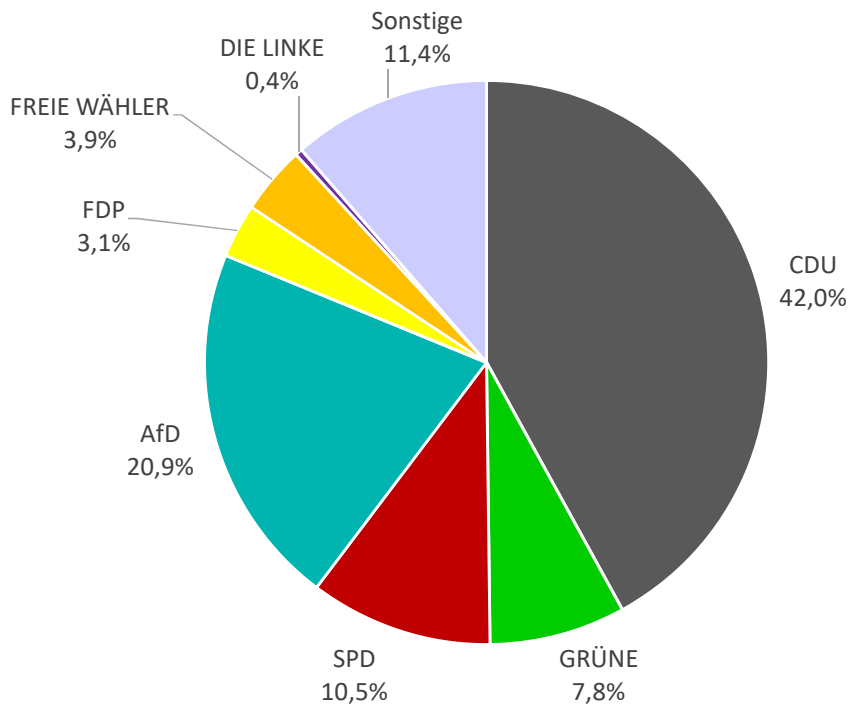
Wahlberechtigte	2197		Ungültig	28	(1,8%)
Wähler(innen)	1571	(71,5%)	Gültig	1543	(98,2%)

Sonstige:

Die PARTEI: 21, Tierschutzpartei: 21, ÖDP: 6, Volt: 9, PIRATEN: 3, FAMILIE: 12, MERA25: 0, Bündnis C: 4, TIERSCHUTZ hier!: 10, BIG: 0, HEIMAT: 3, PdH: 1, Partei für schulmedizinische Verjüngungsforschung: 1, MENSCHLICHE WELT: 6, MLPD: 0, DKP: 1, SGP: 0, ABG: 1, dieBasis: 2, BÜNDNIS DEUTSCHLAND: 4, BSW: 67, DAVA: 0, KLIMALISTE: 0, LETZTE GENERATION: 2, PDV: 2, PdF: 5, V-Partei²: 4



Europawahl 2024 / Fahrenbach




CDU	GRÜNE	SPD	AfD	FDP	FREIE WÄHLER	DIE LINKE	Sonstige
193	36	48	96	14	18	2	52
42,0%	7,8%	10,5%	20,9%	3,1%	3,9%	0,4%	11,4%

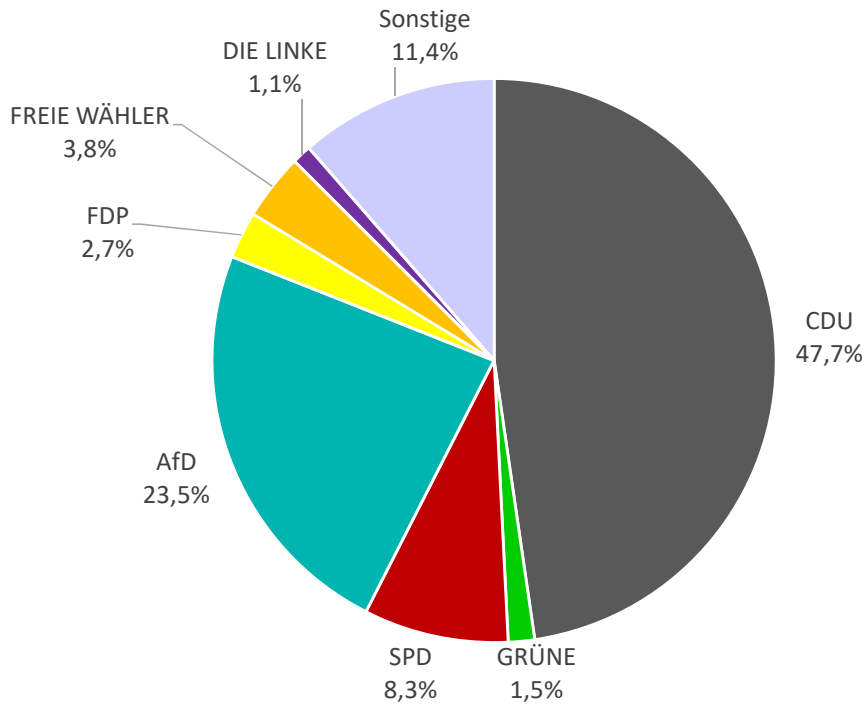
Wahlberechtigte	1061		Ungültig	10	(2,1%)
Wähler(innen)	469	(44,2%)	Gültig	459	(97,9%)

Sonstige:

Die PARTEI: 5, Tierschutzpartei: 2, ÖDP: 3, Volt: 3, PIRATEN: 1, FAMILIE: 6, MERA25: 0, Bündnis C: 1, TIERSCHUTZ hier!: 0, BIG: 0, HEIMAT: 1, PdH: 0, Partei für schulmedizinische Verjüngungsforschung: 1, MENSCHLICHE WELT: 0, MLPD: 0, DKP: 0, SGP: 0, ABG: 1, dieBasis: 1, BÜNDNIS DEUTSCHLAND: 3, BSW: 21, DAVA: 0, KLIMALISTE: 0, LETZTE GENERATION: 1, PDV: 0, PdF: 0, V-Partei³: 2



Europawahl 2024 / Wahlbezirk Robern




CDU	GRÜNE	SPD	AfD	FDP	FREIE WÄHLER	DIE LINKE	Sonstige
126	4	22	62	7	10	3	30
47,7%	1,5%	8,3%	23,5%	2,7%	3,8%	1,1%	11,4%

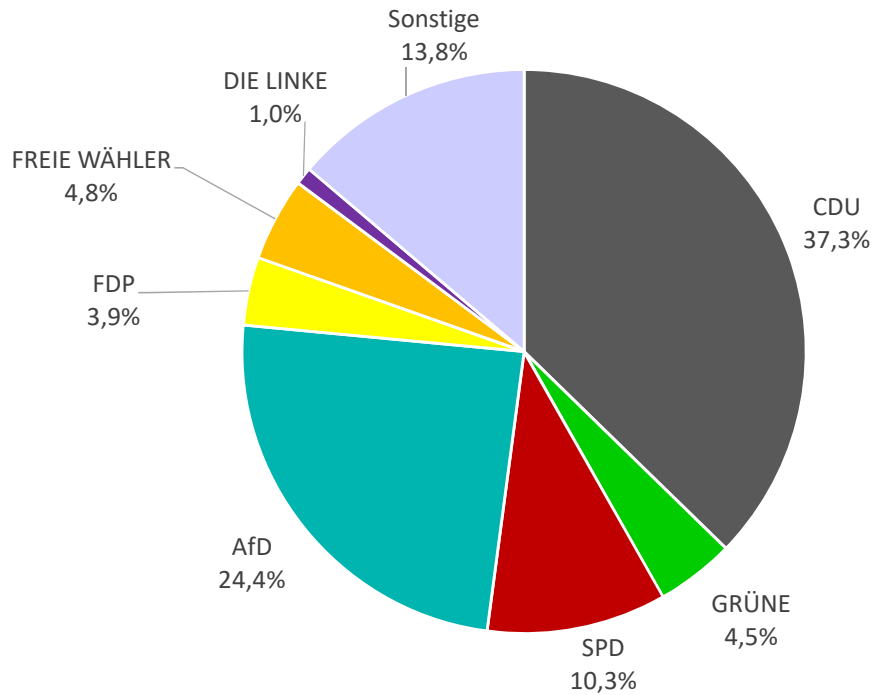
Wahlberechtigte	545			Ungültig	6	(2,2%)
Wähler(innen)	270	(49,5%)		Gültig	264	(97,8%)

Sonstige:

Die PARTEI: 2, Tierschutzpartei: 2, ÖDP: 1, Volt: 1, PIRATEN: 1, FAMILIE: 2, MERA25: 0, Bündnis C: 1, TIERSCHUTZ hier!: 2, BIG: 0, HEIMAT: 2, PdH: 0, Partei für schulmedizinische Verjüngungsforschung: 0, MENSCHLICHE WELT: 1, MLPD: 0, DKP: 0, SGP: 0, ABG: 0, dieBasis: 0, BÜNDNIS DEUTSCHLAND: 0, BSW: 13, DAVA: 0, KLIMALISTE: 0, LETZTE GENERATION: 0, PDV: 1, PdF: 1, V-Partei³: 0



Europawahl 2024 / Wahlbezirk Trienz




CDU	GRÜNE	SPD	AfD	FDP	FREIE WÄHLER	DIE LINKE	Sonstige
116	14	32	76	12	15	3	43
37,3%	4,5%	10,3%	24,4%	3,9%	4,8%	1,0%	13,8%

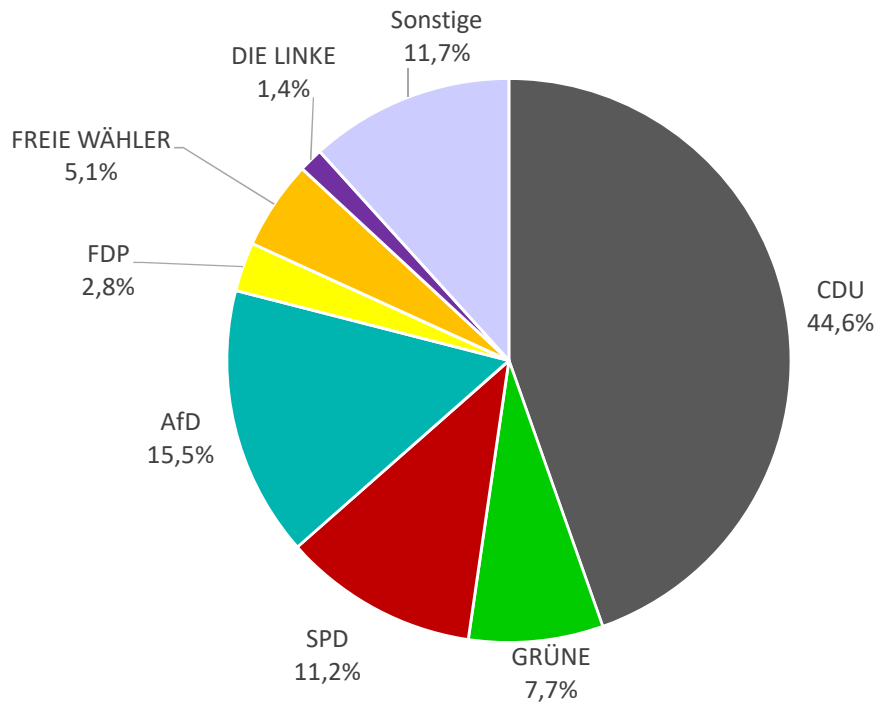
Wahlberechtigte	591		Ungültig	7	(2,1%)
Wähler(innen)	318	(44,2%)	Gültig	311	(97,9%)

Sonstige:

Die PARTEI: 6, Tierschutzpartei: 9, ÖDP: 1, Volt: 2, PIRATEN: 0, FAMILIE: 0, MERA25: 0, Bündnis C: 1, TIERSCHUTZ hier!: 4, BIG: 0, HEIMAT: 0, PdH: 1, Partei für schulmedizinische Verjüngungsforschung: 0, MENSCHLICHE WELT: 2, MLPD: 0, DKP: 0, SGP: 0, ABG: 0, dieBasis: 0, BÜNDNIS DEUTSCHLAND: 0, BSW: 15, DAVA: 0, KLIMALISTE: 0, LETZTE GENERATION: 0, PDV: 0, PdF: 1, V-Partei³: 1



Europawahl 2024 / Briefwahl



CDU	GRÜNE	SPD	AfD	FDP	FREIE WÄHLER	DIE LINKE	Sonstige
227	39	57	79	14	26	7	60
44,6%	7,7%	11,2%	15,5%	2,8%	5,1%	1,4%	11,7%

Wahlberechtigte	0		Ungültig	5	(2,1%)
Wähler(innen)	514	(44,2%)	Gültig	509	(97,9%)

Sonstige:

Die PARTEI: 8, Tierschutzpartei: 8, ÖDP: 1, Volt: 3, PIRATEN: 1, FAMILIE: 4, MERA25: 0, Bündnis C: 1, TIERSCHUTZ hier!: 4, BIG: 0, HEIMAT: 0, PdH: 0, Partei für schulmedizinische Verjüngungsforschung: 0, MENSCHLICHE WELT: 3, MLPD: 0, DKP: 1, SGP: 0, ABG: 0, dieBasis: 1, BÜNDNIS DEUTSCHLAND: 1, BSW: 18, DAVA: 0, KLIMALISTE: 0, LETZTE GENERATION: 1, PDV: 1, PdF: 3, V-Partei³: 1